

III. Estadísticas jurisdiccionales

I. Cuadros generales

II. Procedimientos de inconstitucionalidad, conflictos constitucionales, impugnaciones y declaraciones

III. Recursos de amparo

ÍNDICE

I. Cuadros generales

- Cuadro nº 1** *Asuntos ingresados y su distribución inicial entre el Pleno y las Salas*
- Cuadro nº 2** *Asuntos ingresados clasificados según el tipo de proceso*
- Cuadro nº 3** *Resoluciones dictadas según el tipo de resolución*
- Cuadro nº 4** *Sentencias dictadas en los distintos procesos (y asuntos resueltos)*
- Cuadro nº 5** *Relación entre asuntos ingresados, admitidos y resueltos*
- Cuadro nº 6** *Procesos y asuntos admitidos pendientes de sentencia y pendientes de admisión, a 31 de diciembre*

II. Procedimientos de inconstitucionalidad, conflictos constitucionales, impugnaciones y declaraciones

- Cuadro nº 7** *Asuntos ingresados según el promotor*
- Cuadro nº 8** *Litigiosidad territorial durante el año, por comunidades autónomas*
- Cuadro nº 9** *Resoluciones dictadas y asuntos resueltos, según el tipo de proceso*
- Cuadro nº 10** *Asuntos pendientes de resolución a 31 de diciembre, clasificados por su tipo y procedencia*

III. Recursos de amparo

Cuadro nº 11 *Origen de los recursos de amparo ingresados*

Cuadro nº 12 *Recurrentes y derecho fundamental invocado*

Cuadro nº 13 *Recursos de amparo: frecuencia de la invocación de los derechos fundamentales del art. 24 CE*

Cuadro nº 14 *Recursos de amparo interpuestos, según el órgano que dictó la última resolución. Resoluciones judiciales anuladas*

Cuadro nº 15 *Motivos de admisión e inadmisión de los recursos de amparo*

Cuadro nº 16 *Resoluciones dictadas y amparos resueltos*

IV. Datos comparados (Años 2017 – 2021)

Cuadro nº 17

Asuntos ingresados

Resoluciones dictadas

Asuntos resueltos

Asuntos pendientes

I. Cuadros generales

Cuadro n° 1
Asuntos ingresados
y su distribución inicial entre el Pleno y las Salas

Meses	Pleno	Salas	Totales
ENERO	1	566	567
FEBRERO	1	565	566
MARZO	14	780	794
ABRIL	6	741	747
MAYO	7	894	901
JUNIO	3	888	891
JULIO	8	899	907
AGOSTO	6	93	99
SEPTIEMBRE	19	716	735
OCTUBRE	5	673	678
NOVIEMBRE	3	747	750
DICIEMBRE	3	732	735
Totales	76	8294	8370

Cuadro n° 2

Asuntos ingresados clasificados según el tipo de proceso

Recursos de inconstitucionalidad	39
Cuestiones de inconstitucionalidad	35 ¹
Recursos de amparo	8294 ²
Conflictos positivos de competencia	1
Conflictos negativos de competencia	1
Conflictos entre órganos constitucionales	-
Conflictos en defensa de la autonomía local	-
Impugnación de disposiciones y resoluciones autonómicas	-
Requerimiento sobre la constitucionalidad de los tratados internacionales	-
Cuestiones prejudiciales sobre normas forales fiscales	-
Total	8370

¹ Entre las cuestiones de inconstitucionalidad, dos fueron planteadas por el propio Tribunal como cuestiones internas.

² Diez de estos recursos de amparo fueron avocados por el Pleno.

Gráfico n° 1

Asuntos ingresados en el Tribunal

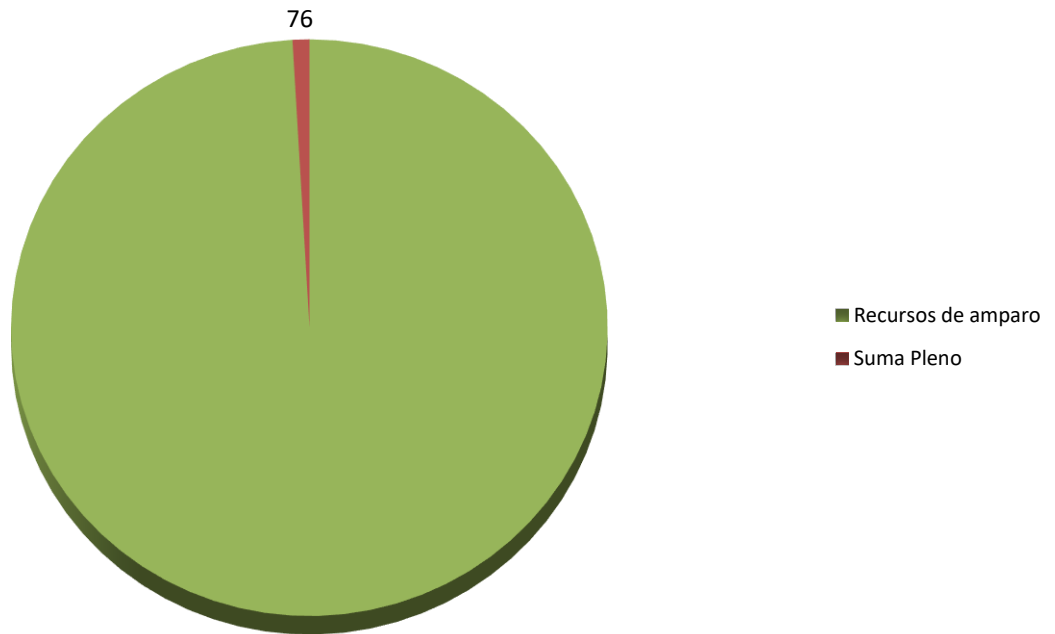
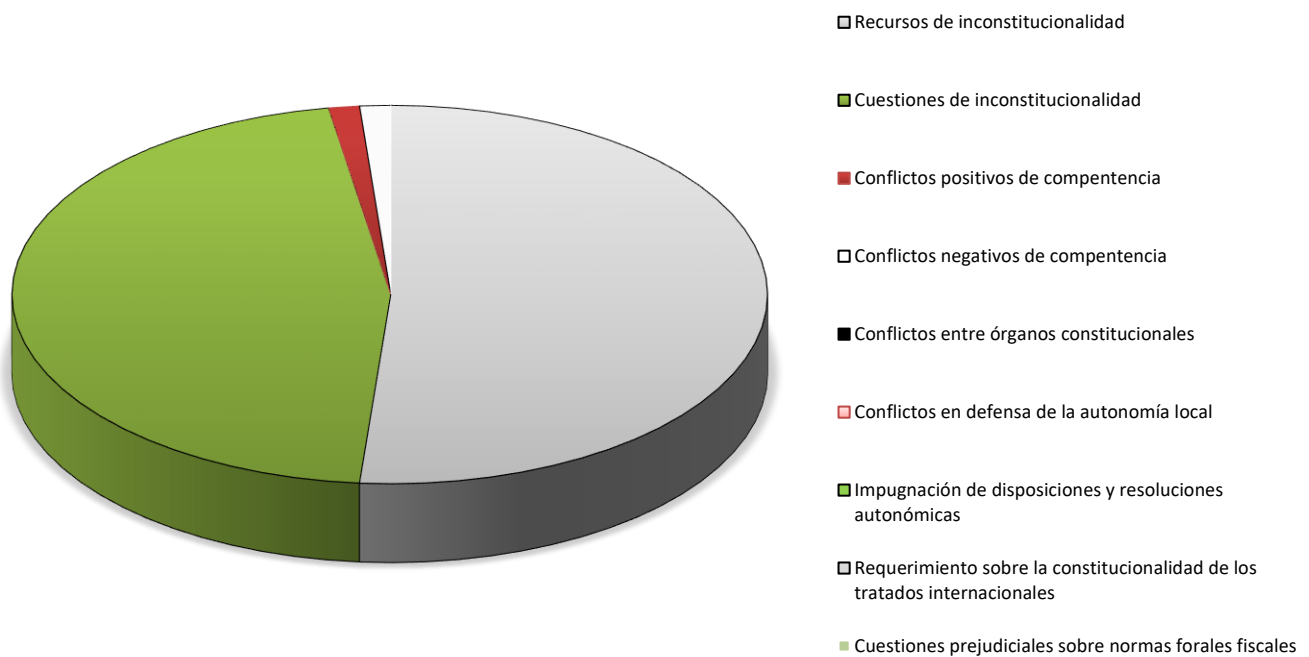


Gráfico n° 2

Asuntos ingresados en el Pleno



Cuadro n° 3

Resoluciones dictadas¹

	Pleno	Sala I y sus Secciones	Sala II y sus Secciones	Total
Sentencias				
- estimación (total o parcial)	24 (+1)	45 (+2)	71	140 (+3)
- desestimación	28	8	13	49
- inadmisión	-	1	-	1
- declara la extinción	2	-	-	2
Total Sentencias (+ asuntos acumulados):	54 (+1)	54 (+2)	84	192(+3)
Dictadas por la Sala		54(+2)	84	
Por la Sección 1 ^a		-	-	
Por la Sección 2 ^a		-	-	
Por la Sección 3 ^a		-	-	
Por la Sección 4 ^a		-	-	
Autos	45	33	37	115
- Inadmisión	10	1	-	11
- Terminación ²	1	2	-	3
- Suspensión de leyes	2	-	-	2
- Suspensión de otras disposiciones	1	1	1	3
- Suspensión de resoluciones	9	11	13	33
- Aclaración o rectificación	3	4	2	9
- Acumulación	-	3	-	3
- Recusación y abstención	13	3	7	23
- Ejecución	-	2	1	3
- Súplica	5	6	11	22
- Varios	1	-	2	3
Providencias³	62	3444	3390	6896
Admisión ⁴	59 ⁵	56	67	182
Inadmisión ⁶	3	3276 (-3)	3160(-8)	6439(-11)
Terminación	-	112	163	275
Total de resoluciones dictadas	161	3531	3511	7203
Total de resoluciones interlocutorias	93	86	104	283
Total de resoluciones definitivas ⁷	68	3445	3407	6920
Total de asuntos resueltos ⁸	69	3444	3399	6912

¹ Se indican las resoluciones dictadas y en su caso, entre paréntesis, los asuntos acumulados resueltos.

² Terminación del asunto por desistimiento, caducidad, extinción del objeto, etc.

³ Providencias que no son de mero trámite.

⁴ Ninguno de los autos dictados en recurso de súplica revocaron la inadmisión y admitieron a trámite el recurso de amparo.

⁵ De ellas, diez fueron providencias de admisión de recursos de amparo avocados.

⁶ Fueron revocadas en súplica once providencias de inadmisión, tres en la Sala Primera y ocho en la Sala Segunda. Se indican entre paréntesis.

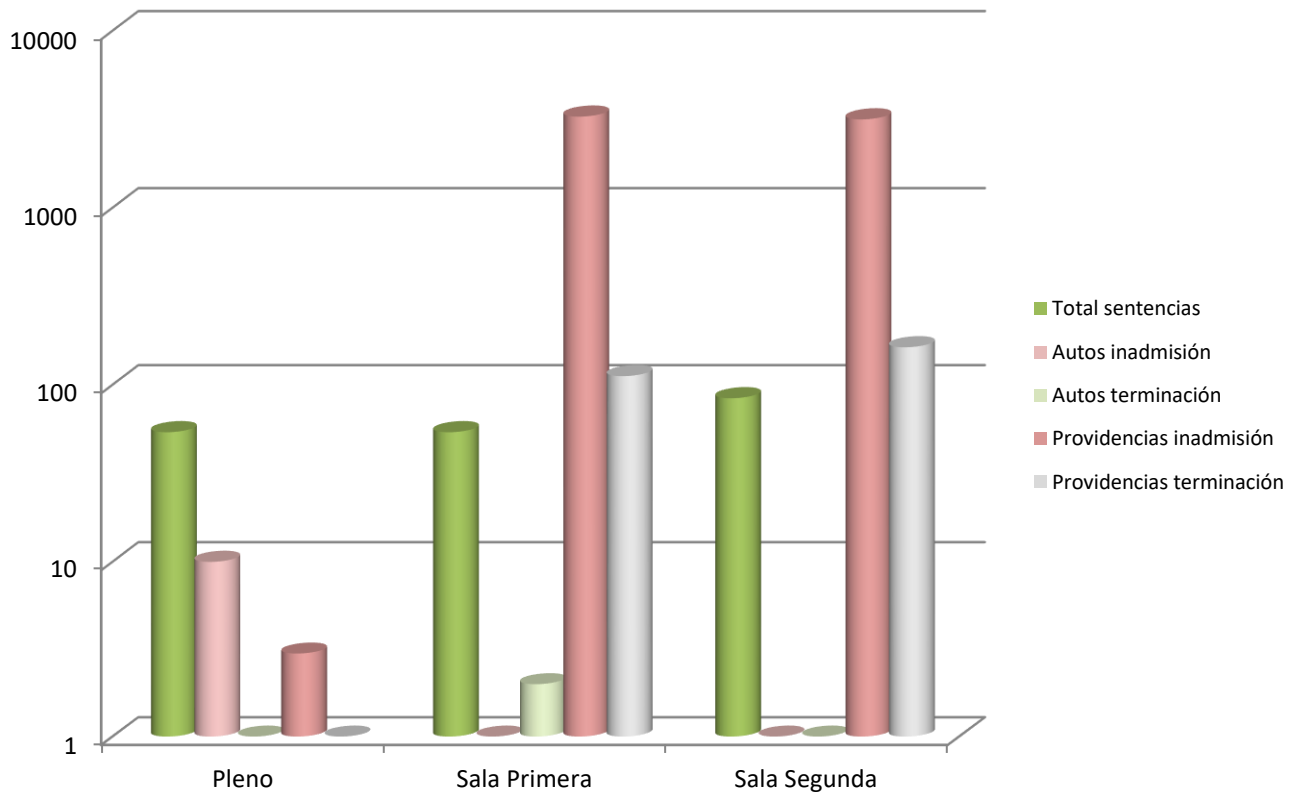
⁷ Sentencias, autos de inadmisión y de terminación, providencias de inadmisión y de terminación.

⁸ Resoluciones definitivas menos revocaciones en súplica más acumulados y admisiones en súplica.

Gráfico n° 3

Resoluciones definitivas

(Gráfica en escala logarítmica)



Cuadro n° 4

Sentencias dictadas en los distintos procesos (y asuntos resueltos¹)

<i>Tipo de proceso</i>	Sentencias dictadas (asuntos acumulados)	Sentencias con votos particulares
Recurso de inconstitucionalidad	23	14
Cuestión de inconstitucionalidad ²	9	2
Recurso de amparo	156(+3)	31
Conflicto positivo de competencias	4	1
Conflicto negativo de competencias	-	-
Conflicto entre órganos constitucionales	-	-
Conflicto en defensa de la autonomía local	-	-
Impugnación de disposiciones y resoluciones autonómicas	-	-
Requerimiento sobre la constitucionalidad de los tratados internacionales	-	-
Cuestión prejudicial sobre normas forales fiscales	-	-
Total de sentencias dictadas (y asuntos resueltos)	192 (+3)	48

¹ Algunas sentencias resolvieron varios asuntos acumulados. Se expresan entre paréntesis. Se resolvieron 195 asuntos.

² Ninguna de las cuestiones de inconstitucionalidad habían sido planteadas por el propio Tribunal Constitucional como cuestiones internas de inconstitucionalidad.

Cuadro n° 5

Relación entre asuntos ingresados, admitidos y resueltos

FASE DE ADMISIÓN	Pleno	Sala I	Sala II	Salas	Total
Asuntos recibidos	86	4142	4142	8284	8370
De nuevo ingreso	76	4146	4148	8294	8370
Avogados (no admitidos)	+ 10	-5	-5	-10	
Traslados entre Salas		+ 1 <small>(--54/+55)</small>	- 1 <small>(-55/+54)</small>		
Asuntos admitidos	59	56	67	123	182
Asuntos inadmitidos	13	3274	3152	6426	6439
Por providencia	3	3276	3160	6436	6439
Por Auto	10	1	-	1	11
Revocaciones en súplica	-	-3	-8	-11	-11
Asuntos terminados <small>(antes de decidir sobre su admisión)</small>	-	112	161	273	273
Por providencia	-	112	161	273	273
Por Auto	-	-	-	-	-
<i>Diferencia entre los asuntos recibidos y los resueltos en trámite de admisión</i>	+ 14	+ 700	+ 762	+ 1462	+ 1476

FASE DE SENTENCIA	Pleno	Sala I	Sala II	Secciones	Salas y Secciones	Total
Asuntos a sentenciar	84	49	53	-	102	186
Asuntos admitidos	59	56	67	-	123	182
Traslados entre Salas	-	-	-	-	-	-
Avogados (admitidos)	27	-13	-14	-	-27	-
Deferidos a las Salas	-2	+ 2	-	-	2	-
Deferidos a las Secciones	-	-	-	-	-	-
<i>Asuntos acumulados</i>	-	4	-	-	4	4
Procesos a sentenciar	84	45	53	-	98	182
Asuntos resueltos	56	58	86	-	144	200
Por Sentencia	54	54	84	-	138	192
<i>De los cuales, por la Sala</i>		54	84	-	-	
<i>Sección 1ª</i>		-	-	-	-	
<i>Sección 2ª</i>		-	-	-	-	
<i>Sección 3ª</i>		-	-	-	-	
<i>Sección 4ª</i>		-	-	-	-	
Asuntos terminados (después de su admisión)	1	2	2	-	4	5
Acumulados	1	2	-	-	2	3
Procesos resueltos	55	56	86	-	142	197
<i>Diferencia entre los asuntos a sentenciar y los resueltos</i>	+ 28	- 9	- 33	-	- 42	- 14
<i>Diferencia entre los procesos a sentenciar y los resueltos</i>	+ 29	- 11	- 33	-	- 44	- 15

Cuadro nº 6

A) Procesos y asuntos admitidos pendientes de sentencia

		(Asuntos)	
Pleno		111	111
	Recursos de inconstitucionalidad	47	47
	Cuestiones de inconstitucionalidad	16	16
	Recursos de amparo avocados	48	48
	Conflictos positivos de competencia	1	1
	Conflictos negativos de competencia	-	-
	Conflictos entre órganos constitucionales	-	-
	Conflictos en defensa de la autonomía local	-	-
	Impugnación de disposiciones y resoluciones autonómicas	-	-
	Requerimiento sobre la constitucionalidad de los tratados internacionales	-	-
	Cuestiones prejudiciales sobre normas forales fiscales	-	-
Sala Primera	Recursos de amparo	62	62
	Recursos de inconstitucionalidad	-	-
	Cuestiones de inconstitucionalidad	-	-
	Conflictos positivos de competencia	-	-
	Conflictos en defensa de la autonomía local	-	-
Sala Segunda	Recursos de amparo	78	78
	Recursos de inconstitucionalidad	-	-
	Cuestiones de inconstitucionalidad	-	-
	Conflictos positivos de competencia	-	-
	Conflictos en defensa de la autonomía local	-	-
Suma de las cuestiones de inconstitucionalidad		16	16
Suma de los recursos de amparo		188	188
Suma de los conflictos positivos de competencia		1	1

B) Asuntos pendientes de decidir sobre admisión

Pleno		19
	Recursos de inconstitucionalidad	-
	Cuestiones de inconstitucionalidad	18
	Recursos de amparo avocados	-
	Conflictos positivos de competencia	-
	Conflictos negativos de competencia	1
	Conflictos entre órganos constitucionales	-
	Conflictos en defensa de la autonomía local	-
	Impugnación de disposiciones y resoluciones autonómicas	-
	Requerimientos sobre la constitucionalidad de los tratados internacionales	-
	Cuestiones prejudiciales sobre normas forales fiscales	-
Sala Primera	Recursos de amparo	2455
Sala Segunda	Recursos de amparo	2505
Ambas Salas	Recursos de amparo	4960

**II. Procedimientos de inconstitucionalidad,
conflictos constitucionales,
impugnaciones y declaraciones**

Cuadro n° 7

Pleno: asuntos ingresados según el promotor

RECURSOS DE INCONSTITUCIONALIDAD	<i>Sobre leyes del Estado</i>	<i>Sobre leyes de las comunidades autónomas</i>
Promovidos por el Presidente del Gobierno	-	8
Promovidos por el Defensor del Pueblo	-	-
Promovidos por diputados o senadores	17	9
Promovidos por las comunidades autónomas	5	-
Otros	-	-
Total	22	17

CUESTIONES DE INCONSTITUCIONALIDAD	<i>Sobre leyes del Estado</i>	<i>Sobre leyes de las comunidades autónomas</i>
Planteadas por el Tribunal Supremo	1	1
Audiencia Nacional	1	-
Tribunal Militar Central	-	-
Tribunales superiores de justicia	3	18
Tribunales militares territoriales	-	-
Audiencias provinciales	-	-
Juzgados	2	7
Otros	-	-
Total	7	26

CUESTIONES DE INCONSTITUCIONALIDAD PLANTEADAS POR EL PROPIO TRIBUNAL CONSTITUCIONAL (ART. 55.2 LOTC)	2
--	----------

CONFLICTOS CONSTITUCIONALES

	Estado contra comunidades autónomas	-
Conflictos positivos de competencia	Comunidades autónomas contra Estado	1
	Comunidades autónomas entre sí	-
Conflictos negativos de competencia		1
Conflictos entre órganos constitucionales		-
Conflictos en defensa de la autonomía local		-
Impugnaciones de disposiciones y resoluciones autonómicas		-
Cuestiones prejudiciales sobre normas forales fiscales		-
Total		2

Cuadro nº 8

Litigiosidad territorial por comunidades autónomas¹

<i>Comunidad Autónoma</i>	RECURSOS DE INCONSTITUCIONALIDAD ²		CONFLICTOS POSITIVOS DE COMPETENCIA	
	<i>Leyes del Estado impugnadas</i>	<i>Leyes de comunidad autónoma impugnadas</i>	<i>Planteados por el Gobierno de la comunidad autónoma</i>	<i>Planteados por el Gobierno de la Nación</i>
<i>País Vasco</i>	1	1	1	-
<i>Cataluña</i>	1	8	-	-
<i>Galicia</i>	-	2	-	-
<i>Andalucía</i>	-	-	-	-
<i>Asturias</i>	-	1	-	-
<i>Cantabria</i>	-	-	-	-
<i>La Rioja</i>	-	1	-	-
<i>Murcia</i>	-	-	-	-
<i>Valencia</i>	-	-	-	-
<i>Aragón</i>	-	-	-	-
<i>Castilla - La Mancha</i>	-	-	-	-
<i>Canarias</i>	1	3	-	-
<i>Navarra</i>	-	-	-	-
<i>Extremadura</i>	-	-	-	-
<i>Baleares</i>	1	1	-	-
<i>Madrid</i>	-	1	-	-
<i>Castilla y León</i>	-	-	-	-
Totales	4	18	1	-
	22		1	

¹ Las comunidades autónomas se relacionan por el orden de aprobación de sus primeros estatutos de autonomía.

² Se contabilizan, exclusivamente, los recursos de inconstitucionalidad interpuestos por el Presidente del Gobierno y los consejos de gobierno y asambleas legislativas de las comunidades autónomas.

Cuadro n° 9

Resoluciones dictadas y asuntos resueltos, según el tipo de proceso (*)

Tipo de proceso	Pleno			Sala I			Sala II			Total
	S.	A.I.	A.T.	S.	A.I.	A.T.	S.	A.I.	A.T.	
Recursos de inconstitucionalidad	23	4	1	-	-	-	-	-	-	28
Cuestiones de inconstitucionalidad	7	4	-	2	-	-	-	-	-	13
Conflictos positivos de competencia	4	-	-	-	-	-	-	-	-	4
Conflictos negativos de competencia	-	1	-	-	-	-	-	-	-	1
Conflictos entre órganos constitucionales	-	-	-	-	-	-	-	-	-	-
Conflictos en defensa de la autonomía local	-	-	-	-	-	-	-	-	-	-
Impugnación de disposiciones y resoluciones autonómicas	-	-	-	-	-	-	-	-	-	-
Requerimientos sobre la constitucionalidad de los tratados internacionales	-	-	-	-	-	-	-	-	-	-
Cuestión prejudicial sobre normas forales fiscales	-	-	-	-	-	-	-	-	-	-
Suma parcial	34	9	1	2	-	-	-	-	-	46
Totales	44			2			-			

S. = Sentencia

A.I. = Auto de inadmisión

A.T. = Auto de terminación

(*) Los recursos de amparo, tanto los avocados por el Pleno como los de las salas, aparecen en el cuadro 16. Cuando una resolución resuelve varios asuntos acumulados, se indica entre paréntesis el número de asuntos acumulados.

Cuadro nº 10

Asuntos pendientes de resolución, clasificados por su tipo y procedencia

A) Clasificados por tipo de recurso

Recursos de inconstitucionalidad			47
<i>Interpuestos por</i>	<i>Leyes del Estado impugnadas</i>	<i>Leyes de Comunidad autónoma impugnadas</i>	
Presidente del Gobierno	-	9	
Defensor del Pueblo	-	-	
Diputados o senadores	19	13	
Comunidades autónomas	6	-	
Conflictos positivos de competencia			1
Planteados por el Gobierno de la Nación		-	
Planteados por el Gobierno de una comunidad autónoma		1	
Cuestiones de inconstitucionalidad¹			16
Conflictos negativos de competencia			-
Conflictos entre órganos constitucionales			-
Conflictos en defensa de la autonomía local			-
Impugnación de disposiciones y resoluciones autonómicas			-
Cuestiones prejudiciales sobre normas forales fiscales			-
Requerimiento sobre la constitucionalidad de los tratados internacionales			-
Total			64

¹ Dos de las cuestiones de inconstitucionalidad fueron cuestiones planteadas por el propio Tribunal Constitucional como cuestiones internas de inconstitucionalidad.

B) Clasificados por Comunidad Autónoma (*)

<i>Comunidad Autónoma</i>	Recursos de inconstitucionalidad		Conflictos positivos de competencia	
	<i>Sobre leyes del Estado</i>	<i>Sobre leyes de una comunidad autónoma</i>	<i>Planteados por el Gobierno de la Nación</i>	<i>Planteados por el Gobierno de una comunidad autónoma</i>
País Vasco	1	1	-	1
Cataluña	2	10	-	-
Galicia	-	2	-	-
Andalucía	-	1	-	-
Asturias	-	1	-	-
Cantabria	-	-	-	-
La Rioja	-	1	-	-
Murcia	-	-	-	-
Valencia	-	1	-	-
Aragón	-	-	-	-
Castilla - La Mancha	-	1	-	-
Canarias	2	2	-	-
Navarra	-	-	-	-
Extremadura	-	-	-	-
Baleares	1	1	-	-
Madrid	-	1	-	-
Castilla y León	-	-	-	-
Totales	6	22	1	-
		28	1	

(*) Las Comunidades autónomas se relacionan por el orden de aprobación de sus estatutos de autonomía.

III. Recursos de amparo

Cuadro n° 11

Origen de los recursos de amparo ingresados

Procedencia parlamentaria (art. 42 LOTC)	26
Procedencia jurisdiccional	8254
Civil	1535
Penal	4255
Contencioso-administrativo	2102
Social	334
Militar	28
Electoral	4
Otros	10
Total	8294

Cuadro n° 12¹

Recursos de amparo: Recurrentes y derecho fundamental invocado

Recurrente	Número de recursos
Particulares	7416
Personas jurídicas de Derecho privado	840
Entes públicos	33
Defensor del Pueblo	1
Ministerio Fiscal	2
Otros	2
Total	8294

Derecho fundamental invocado	Total	Porcentaje de invocación
<i>Igualdad (art. 14 CE)</i>	1252	15,10
<i>Tutela judicial (art. 24 CE)</i>	6611	79,71
<i>Otros derechos y libertades:</i>		
<i>Vida e integridad (art. 15 CE)</i>	263	3,17
<i>Libertad ideológica y religiosa (art. 16 CE)</i>	36	0,43
<i>Libertad y seguridad (art. 17 CE)</i>	508	6,12
<i>Honor, intimidad e imagen (art. 18 CE)</i>	305	3,68
<i>Libertad de residencia y circulación (art. 19 CE)</i>	77	0,93
<i>Libertades de expresión (art. 20 CE)</i>	100	1,21
<i>Reunión (art. 21 CE)</i>	28	0,34
<i>Asociación (art. 22 CE)</i>	16	0,19
<i>Participación en los asuntos públicos (art. 23 CE)</i>	101	1,22
<i>Legalidad penal (art. 25 CE)</i>	851	10,26
<i>Interdicción de tribunales de honor (art. 26 CE)</i>	1	0,01
<i>Educación (art. 27 CE)</i>	20	0,24
<i>Libertad de sindicación y huelga (art. 28 CE)</i>	27	0,33
<i>Petición (art. 29 CE)</i>	67	0,81
<i>Objeción de conciencia (art. 30.2 CE)</i>	10	0,12

¹ No está disponible la información en 1446 recursos de amparo de nuevo ingreso. Consecuentemente, se ofrecen los datos correspondientes a las 6848 demandas restantes, que supusieron 10273 invocaciones de diferentes preceptos de la Constitución.

Cuadro nº 13

Recursos de amparo: Frecuencia de la invocación de los derechos fundamentales del art. 24 CE

Derechos invocados	Orden jurisdiccional					Suma
	<i>Civil</i>	<i>Penal</i>	<i>Social</i>	<i>Conten- cioso – adminis- trativo</i>	<i>Militar</i>	
ART. 24.1						
Derecho a la tutela judicial efectiva sin indefensión	1160	2906	247	1802	22	6137
ART. 24.2						
Derecho al juez ordinario predeterminado por la ley	38	88	6	52	2	186
Derecho a la defensa y a la asistencia letrada	215	578	36	298	3	1130
Derecho a ser informado de la acusación	4	32	1	6	-	43
Derecho a un proceso público.	18	71	1	32	-	122
Derecho a un proceso sin dilaciones indebidas	22	109	5	42	-	178
Derecho a un proceso con todas las garantías	423	1284	83	658	9	2457
Derecho a la prueba pertinente para la defensa	74	256	21	103	4	458
Derecho a no declarar contra uno mismo y a no confesarse culpable	3	20	1	4	-	28
Derecho a la presunción de inocencia	18	1400	5	107	7	1537
Total	1975	6744	406	3104	47	12276

Cuadro n° 14

Recursos de amparo interpuestos, según el órgano que dictó la última resolución

Tribunal Supremo	4450
Otros órganos jurisdiccionales:	3704
A) En casación o revisión (Tribunales superiores de justicia)	143
B) En segunda instancia o suplicación	2041
C) En primera o única instancia	1520
Órganos no judiciales / no consta	140
Total	8294
Tribunal Supremo	4450
Audiencia Nacional	203
Tribunal Militar Central	4
Tribunales superiores de justicia	440
Tribunales militares territoriales	5
Audiencias provinciales	1811
Juzgados	1241
Órganos no judiciales / no consta	140
Total	8294

Resoluciones judiciales anuladas (*)

	<i>Sentencias</i>	<i>Otras resoluciones</i>
Tribunal Supremo	8	14
Tribunales superiores de justicia	6	7
Audiencia Nacional	2	3
Audiencias provinciales	3	6
Juzgados	6	62

(*) Se cifran por separado sentencias y otras resoluciones (autos o providencias), y se indican solo los órganos judiciales autores de las resoluciones anuladas por fallos del Tribunal Constitucional, al margen de cuántas resoluciones sean anuladas en cada fallo; si un fallo constitucional anula una o varias sentencias y, al mismo tiempo, otras resoluciones del mismo órgano judicial solo se registra la anulación de la sentencia.

Cuadro n° 15

A) Motivos de admisión de los recursos de amparo

Motivos de admisión	Recursos	Porcentaje
Ausencia de doctrina constitucional	25	18,80
Aclaración o cambio de doctrina, consecuencia de un proceso de reflexión interna	9	6,76
Aclaración o cambio de doctrina, consecuencia de cambios normativos	5	3,76
Eventual origen normativo de la vulneración	15	11,28
Eventual vulneración por reiterada interpretación jurisprudencial de la ley	-	-
Incumplimiento general y reiterado de la doctrina constitucional, resoluciones judiciales contradictorias	1	0,75
Eventual negativa al acatamiento de doctrina constitucional por resoluciones judiciales	21	15,78
Repercusión social o económica	3	2,26
Consecuencias políticas generales	3	2,26
Varios motivos	51	38,35
Total	133	100

B) Motivos de inadmisión de los recursos de amparo

Motivos de inadmisión	Recursos	Porcentaje
Falta de justificación de la especial trascendencia constitucional	644	10,00
Insuficiente justificación de la especial trascendencia constitucional	2299	35,70
Falta de especial trascendencia constitucional	1659	25,77
Inexistencia de vulneración del derecho fundamental invocado	166	2,58
Falta de denuncia de la vulneración del derecho fundamental	23	0,36
Falta de agotamiento de la vía judicial previa	641	9,95
Extemporaneidad del recurso	219	3,40
Falta de subsanación de defectos procesales	736	11,45
Varios motivos	29	0,43
Otros motivos	23	0,36
Total	6439	100

Cuadro n° 16

Resoluciones dictadas y amparos resueltos ¹

	Sentencia	Auto		Providencia definitiva		Sumas
		Inadmisión	Terminación ²	Inadmisión ³	Terminación ⁴	
Pleno	20 (+1)	1	-	3	-	24 (+1)
Sala Primera	52 (+2)	-	2	3276 (-3)	112	3443 (-1)
Sección Primera	-	1	-	-	-	1
Sección Segunda	-	-	-	-	-	-
Sala Segunda	84	-	-	3160 (-8)	163	3407 (-8)
Sección Tercera	-	-	-	-	-	-
Sección Cuarta	-	-	-	-	-	-
Totales	156 (+3)	2	2	6439 (-11)	275	6874 (-8)

¹ Cuando una resolución resuelve varios asuntos acumulados, o es revocada en súplica, se indica entre paréntesis el número total de asuntos resueltos.

² Desistimiento, extinción, allanamiento, etc.

³ Entre paréntesis figuran las providencias de inadmisión que han sido revocadas en recurso de súplica interpuesto por el Ministerio Fiscal, así como los autos que, en súplica, han admitido recursos de amparo.

⁴ Desistimiento, extinción, allanamiento, etc.

IV. Datos comparados (2017-2021)

Cuadro n° 17

Datos comparados 2017-2021

Asuntos ingresados	2017	2018	2019	2020	2021
Recursos de inconstitucionalidad	47	12	27	24	39
Cuestiones de inconstitucionalidad	33	42	33	27	35
Recursos de amparo	6286	6918	7554	6515	8294
Conflictos positivos de competencia	3	-	5	3	1
Conflictos negativos de competencia	-	-	1	1	1
Conflictos entre órganos constitucionales	2	-	-	-	-
Conflictos en defensa de la autonomía local	-	-	-	-	-
Impugnación de disposiciones y resoluciones autonómicas	4	3	1	-	-
Requerimientos sobre tratados internacionales	-	-	-	-	-
Cuestiones prejudiciales sobre normas forales fiscales	6	2	-	-	-
Total	6381	6977	7621	6570	8370

Resoluciones dictadas	2017	2018	2019	2020	2021
Sentencias					
Pleno	107	96	80	56	54
Sala Primera y sus secciones	18	23	39	63	54
La Sala	18	23	39	63	54
Sección 1ª	-	-	-	-	-
Sección 2ª	-	-	-	-	-
Sala Segunda y sus secciones	31	23	59	76	84
La Sala	31	23	59	76	84
Sección 3ª	-	-	-	-	-
Sección 4ª	-	-	-	-	-
Total	156	142	178	195	192
Autos definitivos					
Pleno	34	34	21	20	11
Sala Primera y sus Secciones	10	5	3	7	3
Sala Segunda y sus Secciones	10	3	-	-	-
Total	54	42	24	27	14
Providencias de inadmisión y terminación					
Pleno	-	-	-	1	3
Sala Primera	3158	3142	3325	3342	3388
Sala Segunda	2952	3513	3047	3522	3323
Total	6110	6655	6372	6864	6714
Autos interlocutorios	119	90	160	147	101
Providencias de admisión	140	151	227	214	182
Total de resoluciones definitivas (Sentencias + Autos definitivos + providencias definitivas)	6320	6839	6574	7086	6920
Total de resoluciones dictadas	6579	7080	6961	7447	7203

Gráfico n° 4
Admisión en las Salas

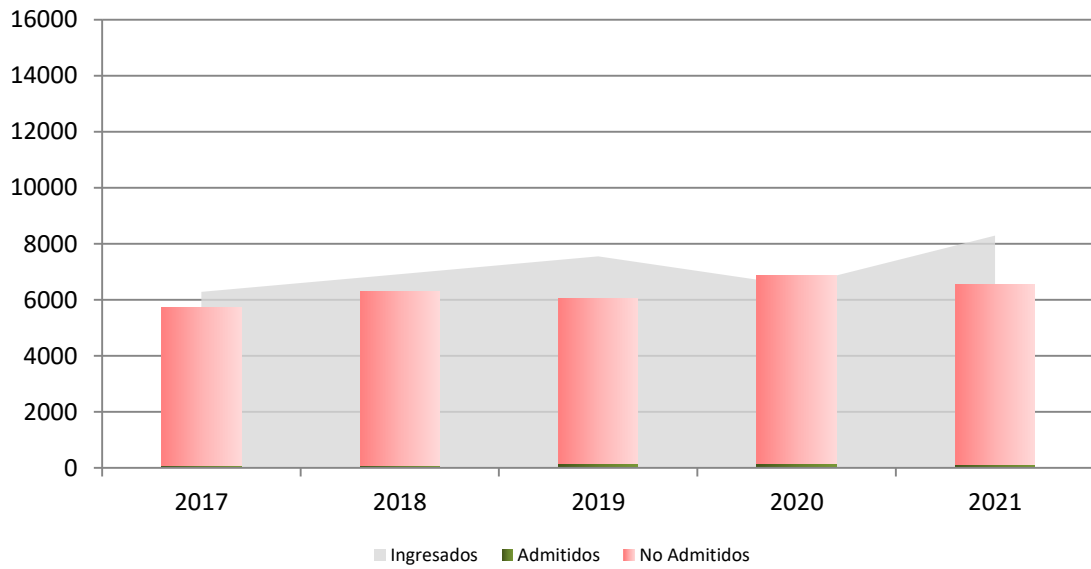
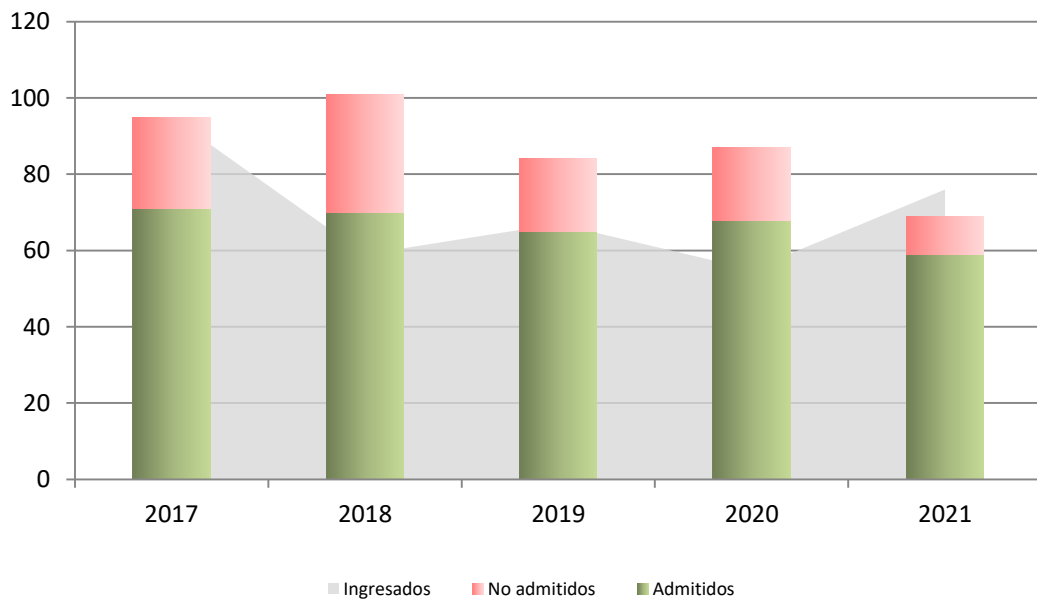


Gráfico n° 5
Admisión en el Pleno



Asuntos resueltos	2017	2018	2019	2020	2021
<i>Recursos de inconstitucionalidad</i>					
Por sentencia	70	52	32	14	23
(de ellos, por Sentencia de Sala)	-	-	-	-	-
Por auto o providencia	3	2	2	2	5
(de ellos, por resolución de Sala)	-	-	-	-	-
Acumulados con los anteriores	2	1	1	-	-
Total	75	55	35	16	28
<i>Cuestiones de inconstitucionalidad</i>					
Por sentencia	15	19	22	9	9
(de ellos, por Sentencia de Sala)	3	2	6	2	2
Por auto o providencia	25	29	15	19	4
(de ellos, por resolución de Sala)	-	-	-	1	-
Acumulados con los anteriores	-	-	-	-	-
Total	40	48	37	28	13
<i>Recursos de amparo</i>					
Por sentencia	53	55	117	170	156
(de ellos, por Sentencia del Pleno)	4	11	25	33	20
(de ellos, por Sentencia de Sala)	49	44	92	137	136
(de ellos, por Sentencia de Sección)	-	-	-	-	-
Por auto de inadmisión	8	4	4	2	2
(de ellos, por Auto del Pleno)	1	1	2	-	1
Por providencia de inadmisión	5690	6168	6218	6714	6428
Por otras causas	433	484	153	147	277
Acumulado con los anteriores	-	5	2	11	3
Total	6186	6721	6494	7044	6866
<i>Conflictos positivos de competencia</i>					
Por sentencia	12	11	3	2	4
(de ellos, por Sentencia de Sala)	-	-	-	-	-
Por auto o providencia	-	-	1	-	-
(de ellos, por resolución de Sala)	-	-	-	-	-
Acumulados con los anteriores	-	-	-	-	-
Total	12	11	4	2	4
<i>Conflictos negativos de competencia</i>					
Por sentencia	-	-	-	-	-
Por auto o providencia	-	-	1	-	1
Total	-	-	1	-	1
<i>Conflictos entre órganos constitucionales</i>					
Por sentencia	-	3	-	-	-
Por auto o providencia	-	-	-	-	-
Total	-	3	-	-	-
<i>Conflictos en defensa de la autonomía local</i>					
Por sentencia	2	-	-	-	-
Por auto o providencia	-	-	-	-	-
Total	2	-	-	-	-
<i>Impugnación de disposiciones y resoluciones autonómicas</i>					
Por sentencia	3	1	3	-	-
Por auto o providencia	-	1	-	-	-
Total	3	2	3	-	-
<i>Requerimiento sobre la constitucionalidad de los tratados internacionales</i>					
Por declaración	-	-	-	-	-
Por auto o providencia	-	-	-	-	-
Total	-	-	-	-	-
<i>Cuestión prejudicial sobre normas forales fiscales</i>					
Total	6	2	1	-	-
Total de asuntos resueltos	6322	6842	6575	7090	6917

Gráfico n° 6
Sentencias en las Salas

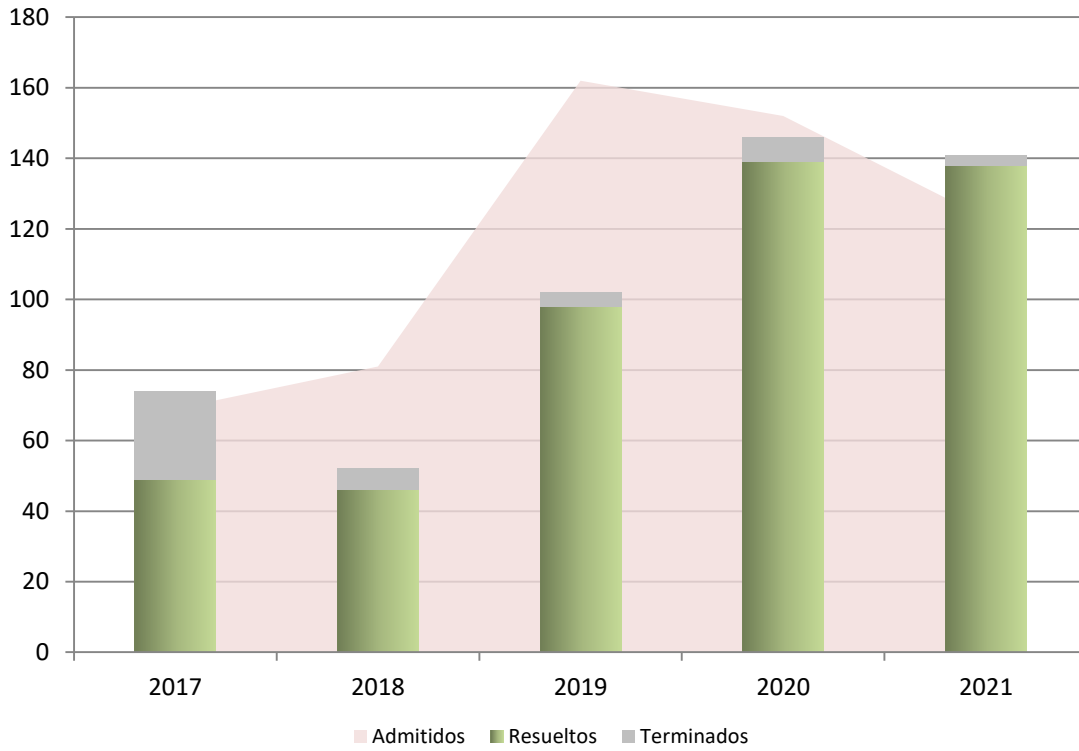
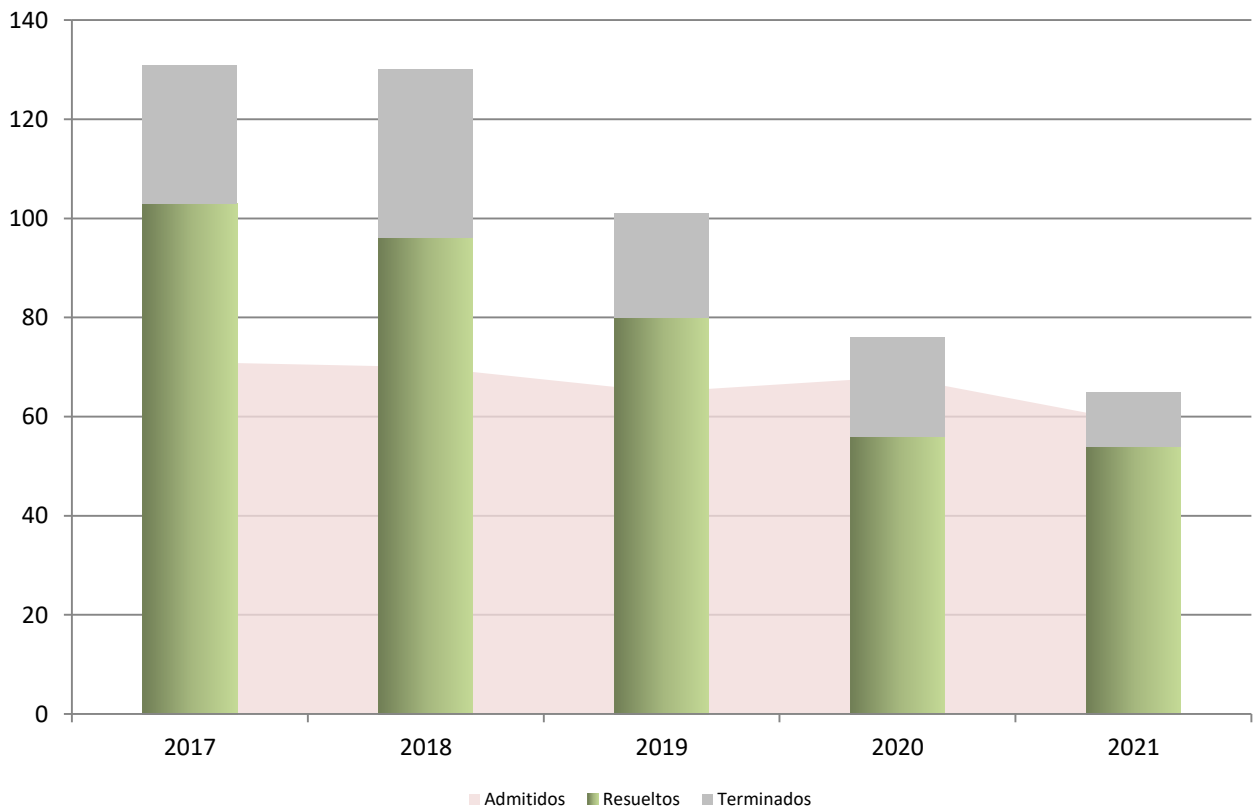


Gráfico n° 7
Sentencias en el Pleno



Asuntos admitidos pendientes de sentencia	2017	2018	2019	2020	2021
<i>Recursos de inconstitucionalidad</i>					
Procesos en el Pleno	77	36	28	32	47
Acumulados	1	-	-	-	-
Procesos en la Sala Primera	-	-	-	-	-
Procesos en la Sala Segunda	-	-	-	-	-
Total	78	36	28	32	47
<i>Cuestiones de inconstitucionalidad</i>					
Procesos en el Pleno	12	11	7	10	18
Acumulados	-	-	-	-	-
Procesos en la Sala Primera	-	2	-	-	-
Procesos en la Sala Segunda	2	2	-	-	-
Total	14	15	7	10	18
<i>Conflictos positivos de competencia</i>					
Procesos en el Pleno	13	2	3	4	1
Acumulados	-	-	-	-	-
Procesos en la Sala Primera	-	-	-	-	-
Procesos en la Sala Segunda	-	-	-	-	-
Total	13	2	3	4	1
<i>Conflictos negativos de competencia</i>					
Procesos en el Pleno	-	-	-	-	-
Acumulados	-	-	-	-	-
Total	-	-	-	-	-
<i>Conflictos entre órganos constitucionales</i>					
Procesos en el Pleno	3	-	-	-	-
Total	3	-	-	-	-
<i>Conflictos en defensa de la autonomía local</i>					
Procesos en el Pleno	-	-	-	-	-
Acumulados	-	-	-	-	-
Procesos en la Sala Primera	-	-	-	-	-
Procesos en la Sala Segunda	-	-	-	-	-
Total	-	-	-	-	-
<i>Impugnación de disposiciones y resoluciones autonómicas</i>					
Procesos en el Pleno	-	2	-	-	-
Total	-	2	-	-	-
<i>Requerimiento sobre la constitucionalidad de los tratados internacionales</i>					
Procesos en el Pleno	-	-	-	-	-
Total	-	-	-	-	-
<i>Cuestiones prejudiciales sobre normas forales fiscales</i>					
Procesos en el Pleno	1	1	-	-	-
Total	1	1	-	-	-
<i>Recursos de amparo</i>					
Pleno	10	41	36	43	48
	<i>(acumulados con los anteriores)</i>	-	-	1	1
Sala Primera y sus secciones	24	33	63	64	62
	<i>(acumulados con los anteriores)</i>	7	2	-	1
Sala Segunda y sus secciones	50	65	88	98	78
	<i>(acumulados con los anteriores)</i>	1	-	-	-
Suma de procesos de amparo	84	139	187	205	188
Total de procesos pendientes de sentencia de Pleno	115	93	74	89	114
Total de procesos pendientes de sentencia de sala y sección	76	102	151	162	140
Total de asuntos pendientes de sentencia de Pleno	116	93	76	90	114
Total de asuntos pendientes de sentencia de sala y sección	84	104	151	163	140

Asuntos pendientes de admisión	2017	2018	2019	2020	2021
<i>Pleno</i>					
Recursos de inconstitucionalidad	2	1	-	4	-
Cuestiones de inconstitucionalidad	7	4	6	2	18
Recursos de amparo avocados	-	-	1	4	-
Conflictos positivos de competencia	-	-	-	-	-
Conflictos negativos de competencia	-	-	-	1	1
Conflictos entre órganos constitucionales	-	-	-	-	-
Conflictos en defensa de la autonomía local	-	-	-	-	-
Impugnación de disposiciones y resoluciones autonómicas	1	-	-	-	-
Requerimientos sobre la constitucionalidad de los tratados internacionales	-	-	-	-	-
Cuestiones prejudiciales sobre normas forales fiscales	-	-	-	-	-
<i>Salas: recursos de amparo</i>					
Sala Primera	1211	1755	1969	1820	2455
Sala Segunda	1167	1425	1536	1536	2505
Total de asuntos pendientes de admisión en Pleno	10	5	7	11	19
Total de asuntos pendientes de admisión en salas	2378	3180	3505	3356	4960

Gráfico nº 8

Pendientes de sentencia en el Pleno

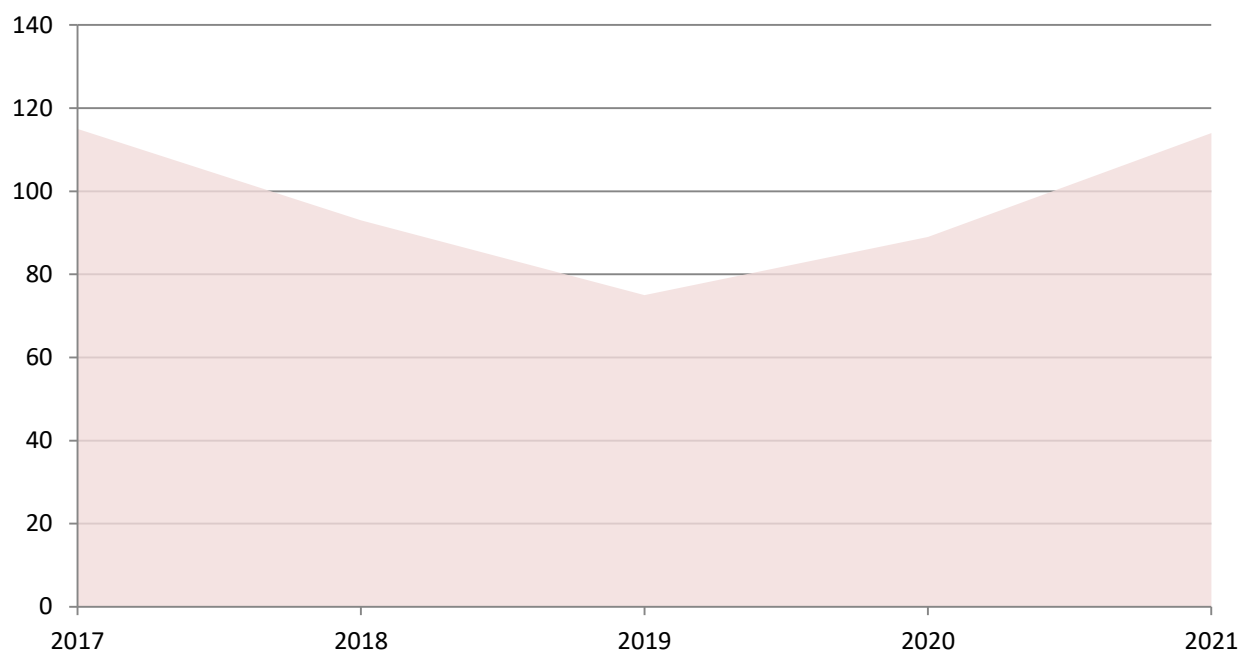


Gráfico nº 9

Pendientes de sentencia en las salas

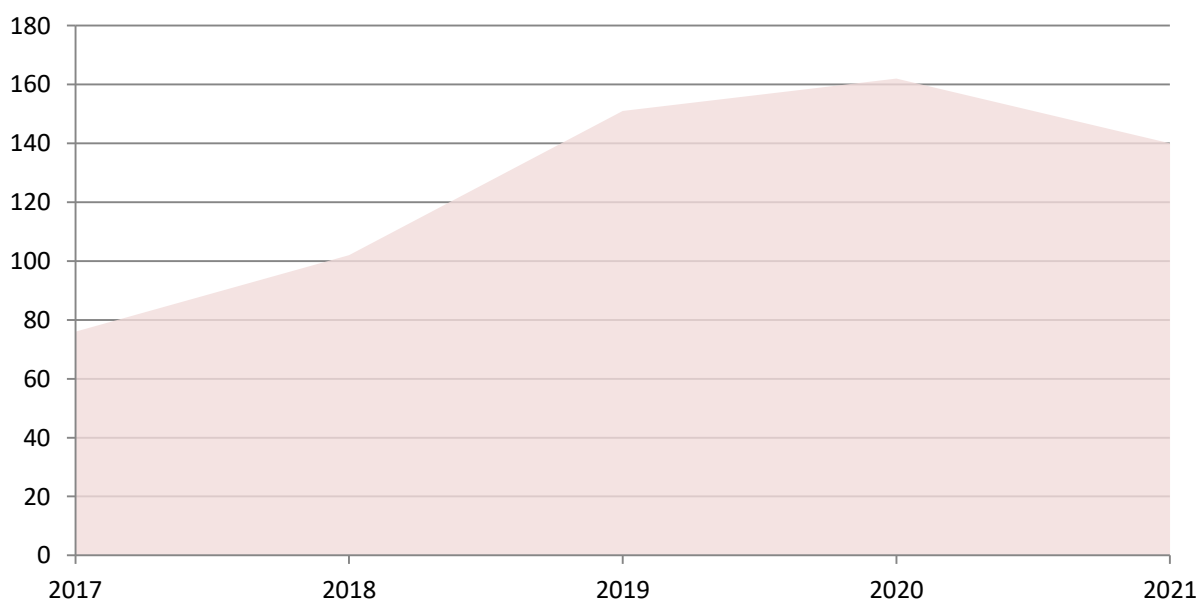


Gráfico nº 10
Pendientes de admisión en el Pleno

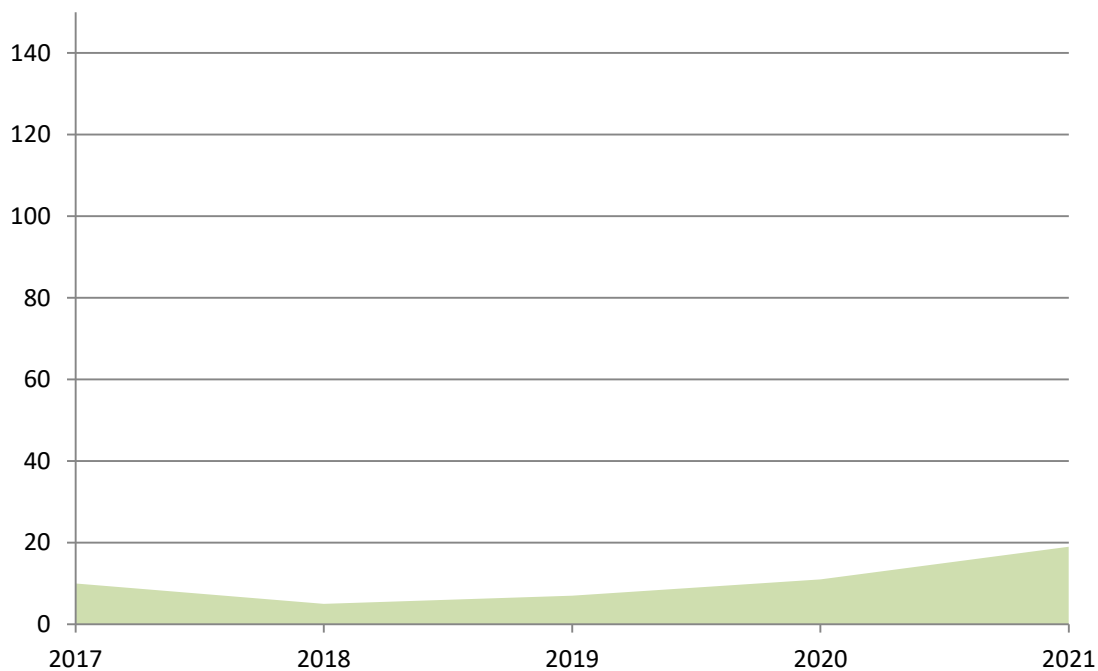


Gráfico nº 11
Pendientes de admisión en las salas

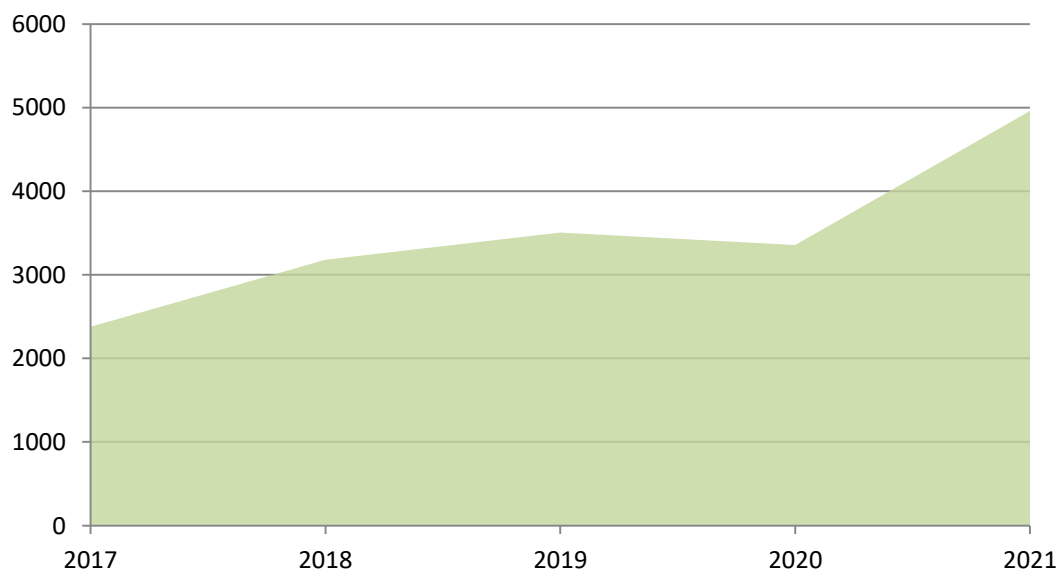


Gráfico n 12
Resumen del Pleno



Gráfico n° 13
Resumen de las salas

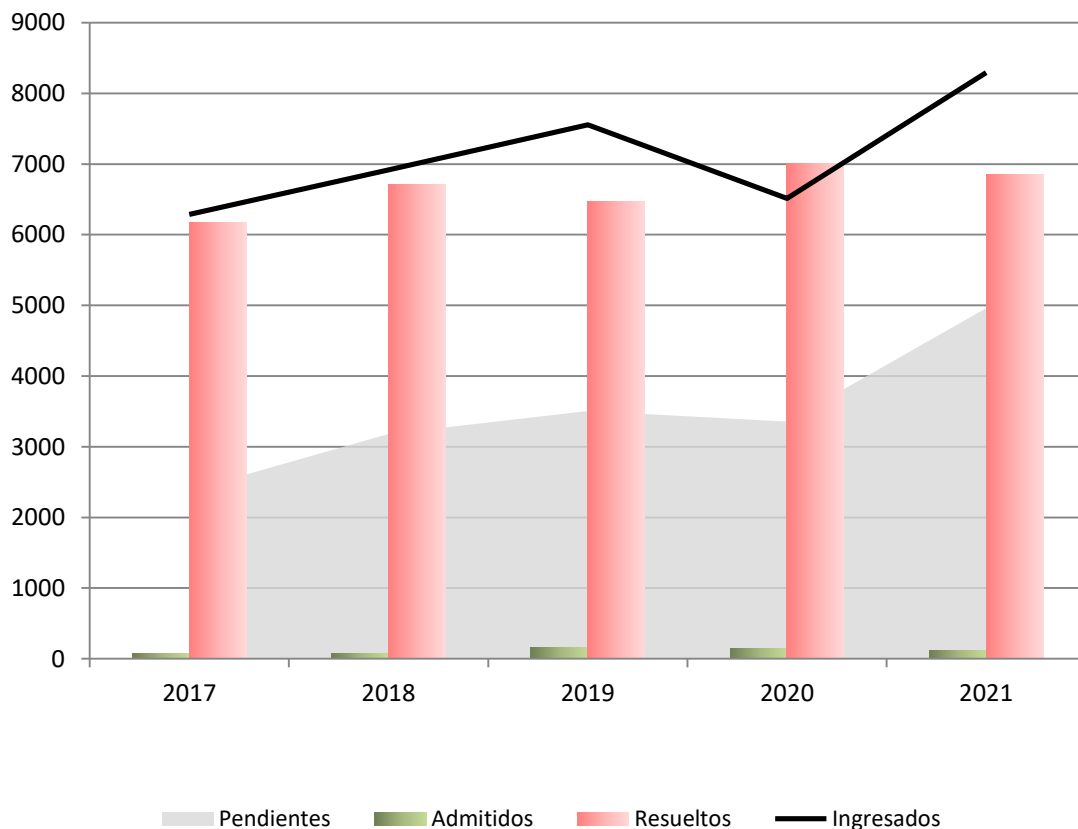


Gráfico n° 14

Resumen del Tribunal

